

DRUŽABNA IGRA: KAKO NAPOLNIŠ VEDRO

PRAVILA:

NA NASLEDNJI STRANI NAJDETE
VEČ RAZLIČNIH KARTIC, IGRALNO PODLOGO
IN DVE VEDRI (V PRILOGI). VSE SKUPAJ NATISNETE (ALI PA
NARIŠETE SAMI).




KARTICE ZLOŽITE NA KUPČEK IN PRIPRAVITE ŠE
POLJUBNE IGRALNE FIGURICE.

NAJMLAJŠI ČLAN DRUŽINE PRIČNE Z IGRO. ČE JE NA KARTICI NAVEDENO
DEJANJE, KI POLNI VEDRA, POSTAVI KARTICO NA USTREZNO VEDRO IN
SE POMAKNE DVE POLJI NAPREJ. ČE JE NA KARTICI DEJANJE, KI PRAZNI VEDRA,
SE POMAKNE ENO POLJE NAZAJ (OZIROMA ČAKA NA MESTU, ČE SE JE IGRA
ŠELE ZAČELA).

ZMAGOVALEC JE TISTI, KI PRVI PRIDE DO CILJA. :)

P.S. DOBRA DEJANJA POLNIJO VEDRA IN OBRATNO.

START



CILJ





POSPRAVIM IGRAČE

NASMEHNEM SE

NEKOMU POVEM, DA
GA IMAM RAD

PODARIM OBJEM

NEKOMU NARIŠEM RISBO

NABERM ŠOPEK IN GA
NEKOMU PODARIM

POVEM RESNICO

LEPO SE IGRAM
S PRIJATELJI

POMAHAM SOSEDI

BONBONE DELIM Z
OSATLIMI

LAŽEM

UDARIM PRIJATELJA

SMETI VRŽEM NA TLA

VPIJEM NA MAMI

PRIJATELJU UNIČIM
IGRAČO

CELO ČOKOLADO
POJEM SAM

NE POMAHAM
PRIJATELJU

SKRIJEM
OČKOVE KLJUČE

TEJI REČEM, DA
JE GRDA

NE DELIM SVOJIH IGRAČ